

桃花祭：似顔絵の書き方

提出：1月17日（金）までに大志小または公民館

今回から大志っ子（大志小全児童）対象事業、子ども会共催事業。 2024/12/1 木村

(1) 「似顔絵+夢/がんばること」について

新学年が始まる4月3日に、新たな夢/頑張ることを似顔絵とともに台紙に書き桃花祭の献馬に飾ります。桃花祭に参加の大志っ子（大志小児童）が書きます（子ども会員は全員）。

- ・新中学1年生は、「似顔絵」と「将来の夢」を2枚別々に書いて下さい。
- ・新小学6～1年生、幼児は、「似顔絵とがんばること」を1枚に書いて下さい。


(2) 似顔絵台紙の配布と提出 下表の様に、大志小学校と公民館に分けて行います。

案内ちらし* と 似顔絵					
	学年 No	ちらし・似顔絵台紙 配付	台紙 配布枚数	似顔絵 書く内容	似顔絵 提出日
新中1	7	12/17大志小全児童に配布	2	似顔絵と夢を別別の台紙に	1/17までに大志小玄関回収箱
新小6～2	6～2		1	似顔絵とがんばること	
新小1 ※	1	12/17～公民館玄関	1	似顔絵とがんばること	1/17迄に公民館玄関
幼児	0				

*：案内ちらしは

- ・「地づ協便り1月号（全戸配布）」と
- ・地づ協HP「最新ニュース-大志」R7桃花祭より」に掲載

<https://138daishi.org/news-daishi/>



※：新小1年生には、2/6体験入学日に桃花祭と子ども会の説明をします。

(3) 似顔絵の書き方（最後に切り取り線で丸く切り抜いて下さい）

似顔絵は、カラフルで見ごたえのあるものにしたいと思います。

- ① 子ども自身の似顔絵をサインペン、色鉛筆、クレヨン、絵の具等で書いて下さい。


注：輪郭はサインペンで書いて、塗るのは濃く塗ってください。

薄く色鉛筆だけで描かれていると、コピーした時にぼやけてしまいます。

- ② 新中学1年生は、似顔絵と別の台紙に将来の夢（文字や絵）を書いてください。
- ③ 新小学6～1年生、幼児は赤点マーク●の横に新学年になって「がんばること」を文字で書いて下さい。
- ④ なまえには、下の名（例：せいじ）または愛称を記入してください。（フルネームを書く必要はありません。）
- ⑤ 新学年を右下の丸枠に書いてください。（新中1：7、新小6～1：6～1、幼児：0）
- ⑥ 台紙の裏にはフルネームと新学年を記入、空いた所は絵/色紙等で飾って下さい*。

(4) 似顔絵の例


新小学6～1年生、幼児の例



③が
んば
ること
●の横に


④⑤⇒

新中学1年生の例（2枚使います）



馬に飾る時
穴があく

*裏返ってもカラフルに見せる
(白ではなく)



②将来の夢
(文字/絵)

うら

よしだせいじ
新中1

